

Инструкция по работе в ЛК педагога. Назначение куратора. Взаимодействие куратора и педагога.

1. Личные данные педагога

Педагог при входе в систему обязан отредактировать свои личные данные — в частности, уточнить образовательное учреждение, в котором он работает, а также выбрать куратора из выпадающего списка. Если учреждение выбрано правильно и в нем назначен хотя бы один куратор, то список будет непустым. Если в списке отсутствуют кураторы, следует обратиться к руководителю проекта с вопросом об отсутствии кураторов.

skola59.ru Информация ▾ Платформа качества ▾ Платформа ИОМ ▾ Инкубатор идей Платформа личных результатов Выход

Редактировать личные данные

Фамилия
Пупкин

Имя
Иван

Отчество
Иванович

Пароль (оставьте пустым, если не хотите менять)

Школа
Универсальная школа

Куратор
Учительев Учительевич

Изменить

В случае если куратор выбран, у педагога есть возможность взаимодействия с ним посредством чата (находится в разделе ИОМ)

skola59.ru Информация ▾ Платформа качества ▾ Платформа ИОМ ▾ Инкубатор идей Платформа личных результатов

Редактировать личные данные

Фамилия
Пупкин

Имя
Иван

Отчество

- Глоссарий
- Аналитический портфель
- Индивидуальная карта учителя
- Отчеты
- Самодиагностика
- Индивидуальный маршрут
- Чат с куратором

Для общения с куратором просто следует нажать на ЧАТ, откроется форма для общения в которую следует ввести сообщения. Вся информация о общении сохраняется. Педагог может сразу задать вопросы куратору по работе с системой или изучить справочные материалы..

Чат

Сообщение

Отправить

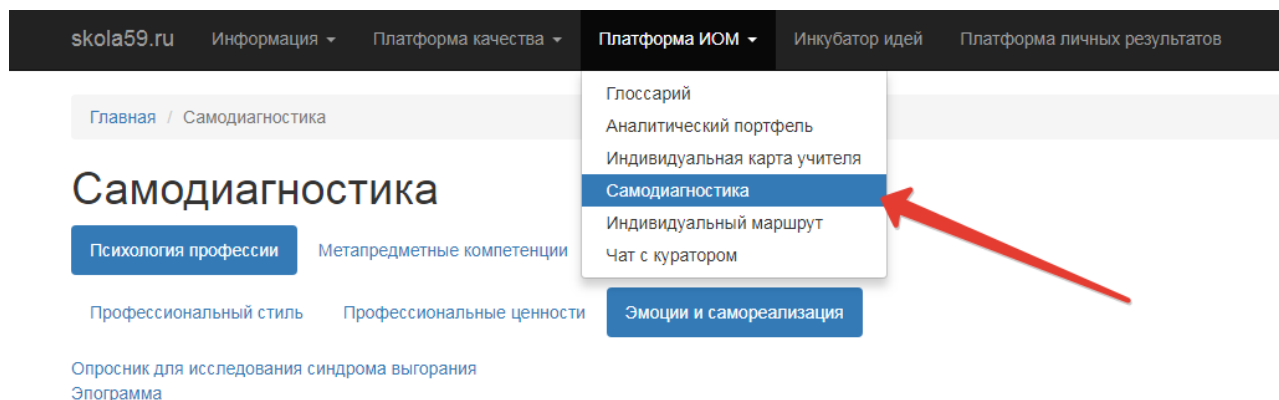
Пупкин Иван Иванович (26.12.2017 20:50)

пробное сообщение

2. Формирование Индивидуального образовательного маршрута(ИОМ)

2.1.Самодиагностика

Перед тем как начать работу по формированию ИОМ рекомендуется пройти самодиагностику. Зайдите в раздел Самодиагностики. Откройте один из разделов и пройдите тест.



skola59.ru Информация Платформа качества Платформа ИОМ Инкубатор идей Платформа личных результатов

Главная / Самодиагностика

Самодиагностика

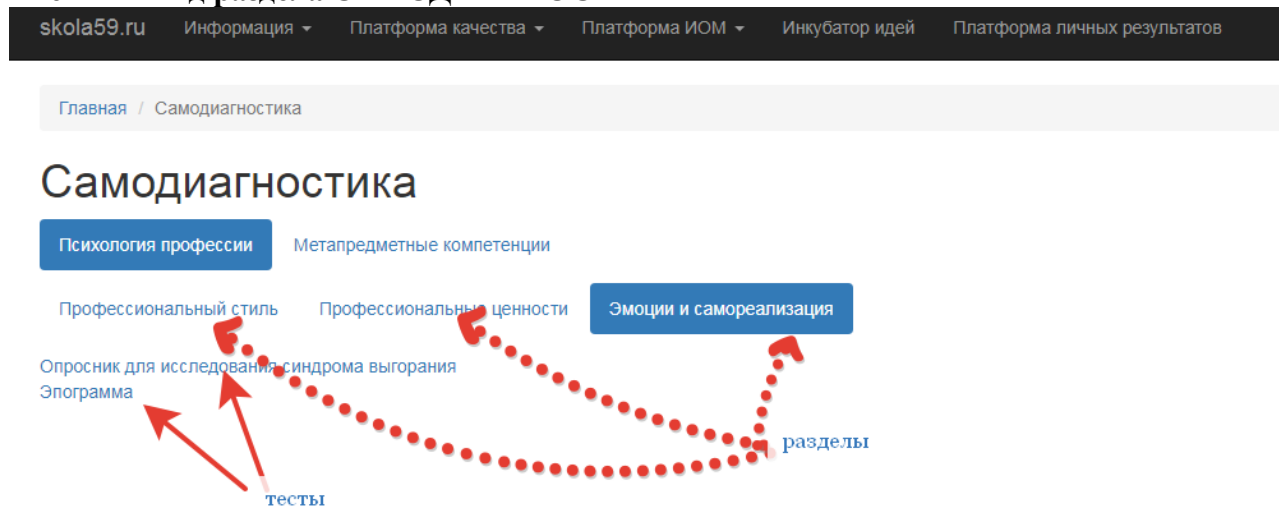
Психология профессии Метапредметные компетенции

Профессиональный стиль Профессиональные ценности Эмоции и самореализация

Опросник для исследования синдрома выгорания
Эпограмма

- Глоссарий
- Аналитический портфель
- Индивидуальная карта учителя
- Самодиагностика**
- Индивидуальный маршрут
- Чат с куратором

Внешний вид раздела САМОДИАГНОСТИКА



skola59.ru Информация Платформа качества Платформа ИОМ Инкубатор идей Платформа личных результатов

Главная / Самодиагностика

Самодиагностика

Психология профессии Метапредметные компетенции

Профессиональный стиль Профессиональные ценности Эмоции и самореализация

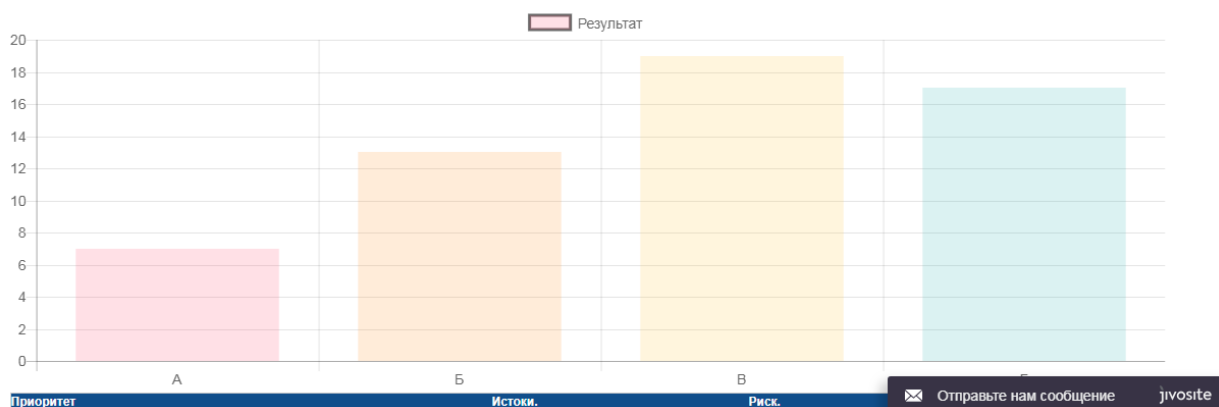
Опросник для исследования синдрома выгорания
Эпограмма

разделы

тесты

Вид результатов прохождения теста:

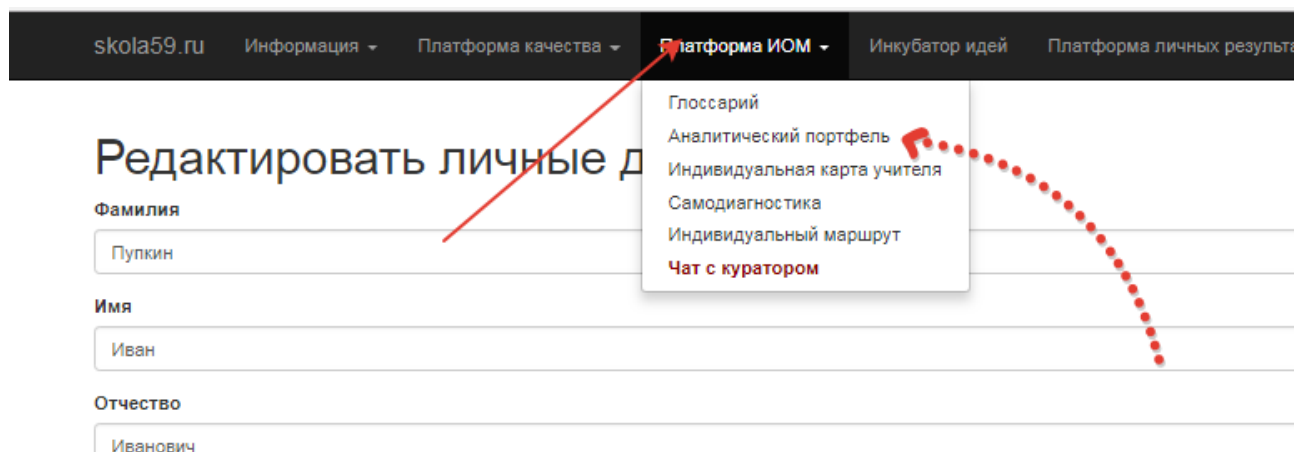
Эпограмма



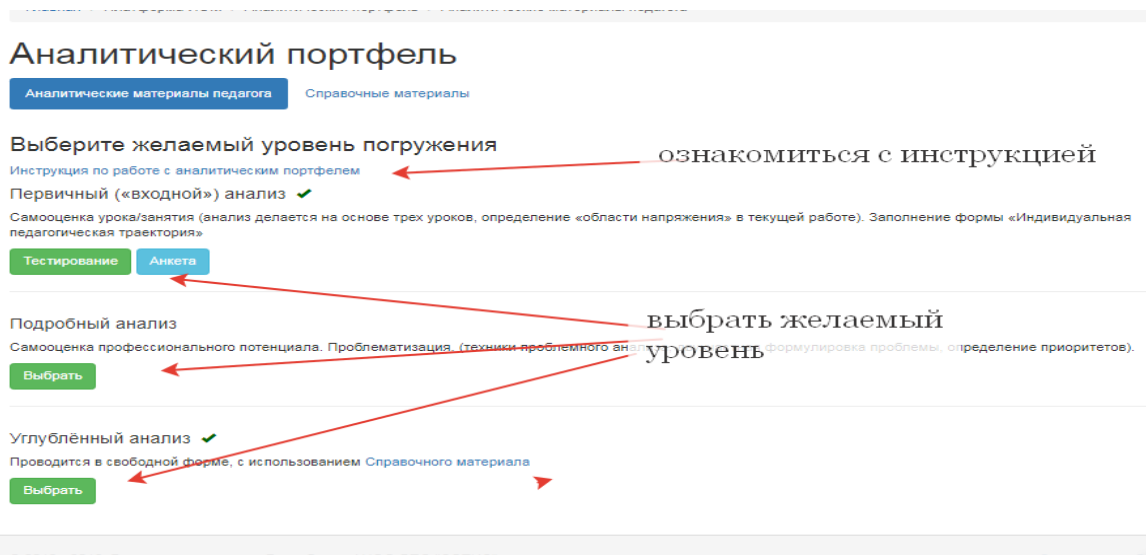
Результаты тестов никак не связаны с дальнейшим формированием ИОМ – тесты предназначены исключительно для самодиагностики

2.2. Формирование ИОМ. Аналитический портфель.

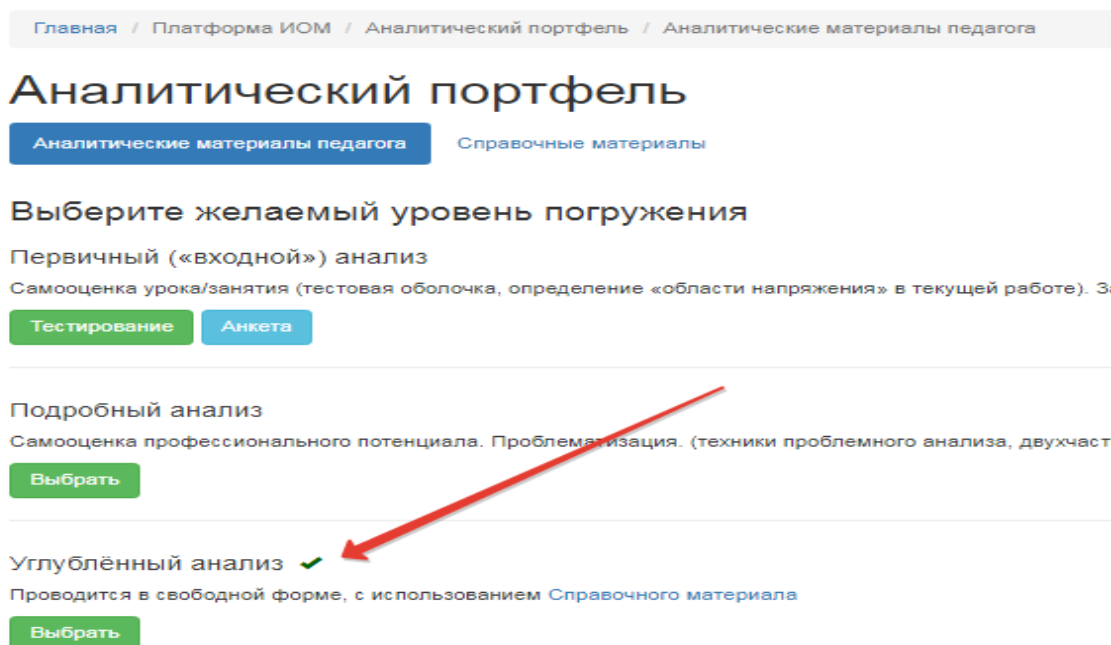
Первым действием по формированию ИОМ является заполнение раздела Аналитический ПОРТФЕЛЬ в разделе сайта ПЛАТФОРМА ИОМ



После открытия раздела будет предложено три уровня погружения. Прежде чем задать вопросы куратору или начать работу – ознакомьтесь с инструкцией а затем начните работу с аналитическим портфелем. Возможно одновременное заполнение одного, двух или трех уровней.



Выполните все действия по заполнению Аналитического портфеля



После заполнения преподавателем данных аналитического портфеля после подтверждения куратором напротив названия подтвержденного анализа появится зеленая «Галочка». Это означает что преподаватель может начать работу по формированию ИОМ

2.3.Порядок работы с ИОМ

После одобрения куратором результатов анализа в аналитическом портфеле – перейдите в раздел Индивидуальный маршрут

Откроется следующий интерфейс:

Главная / Платформа ИОМ / Индивидуальный образовательный маршрут

Индивидуальный образовательный маршрут

Диаграмма ганта

Проблема

Отсутствие честности мешает (не позволяет) получить деньги
Наличие честности мешает (не позволяет) получить большие деньги

Задачи +

- Обучиться новым навыкам 1
- Закрепить навыки 1
- Повысить квалификацию

В этом разделе будет обозначена проблема (одна или три, в зависимости от наполнения аналитического портфеля), которая сформулирована в Аналитическом портфеле, а также представлен сервис формирования задач для решения этой проблемы. Задачи заносятся путем нажатия на кнопку +

После этого появится форма для формулировки задачи

Платформа качества * Платформа ИОМ * Инкубатор идей * Платформа личных результатов

Добавить новую задачу

Напишите свою задачу

Дата начала

Дата окончания

Добавить

Заполните форму нажмите кнопку ДОБАВИТЬ После этого задача появится в списке. После формулировки задачи следует сформировать действия по ней.

Проблема

Проблема

Отсутствие честности мешает (не позволяет) получить деньги
Наличие честности мешает (не позволяет) получить большие деньги

Задачи +

- Обучиться новым навыкам 1
- Закрепить навыки 1
- Повысить квалификацию

нажать

Действия задачи "Повысить квалификацию" + ✎ ✕

Действий пока нет

добавить

Появится форма для ввода действия. Заполните форму. Нажмите кнопку ДОБАВИТЬ.

Добавить новое действие

Опишите действие

Дата начала

Дата окончания

Добавить

После этих действий информация появится в данной задаче

Открыв соответствующее действие, его можно пометить как выполненной, добавить текстовый комментарий, подшить файл, либо стереть, а также просмотреть.

Диаграмма ганта

Проблема

Отсутствие честности мешает (не позволяет) получить деньги
Наличие честности мешает (не позволяет) получить большие деньги

Задачи +

- Обучиться новым навыкам 1
- Закрепить навыки 1
- Повысить квалификацию 1

Действия задачи "Повысить квалификацию" + ✎ ✕

- Найти учебное заведение
- ✓ Пометить выполненной
- ✕ Удалить
- 👁️ Посмотреть результат



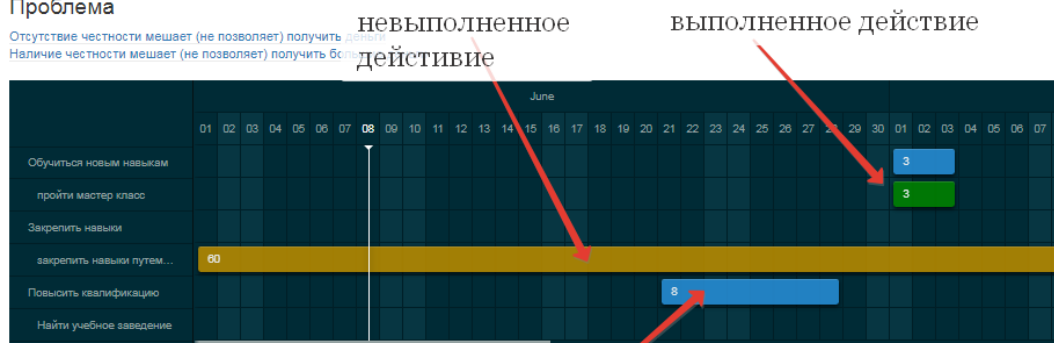
Результаты заполнения ИОМ отображаются в ДИАГРАММЕ ГАНТА, в которой в графическом виде представлен весь образовательный маршрут. Дитаграмма представлена в цветном решении. Зеленым цветом отображаются совершенные и выполненные действия. Цифры – означают количество дней для выполнения действия.

Главная / Платформа ИОМ / Индивидуальный образовательный маршрут / Диаграмма ганта

Диаграмма ганта

Проблема

Отсутствие честности мешает (не позволяет) получить деньги
Наличие честности мешает (не позволяет) получить большие деньги



невыполненное действие

выполненное действие

задача

Возможно, цветное решение будет меняться в процессе развития программы – об этом кураторы уведомят дополнительно.

После подтверждения диаграммы куратором появятся надпись над диаграммой **ПОДТВЕРЖДЕНО**

Индивидуальный образовательный маршрут

✓ Подтверждено

Диаграмма ганта

Проблема

Отсутствие умений мешает (не позволяет) получить знания
Наличие проблем мешает (не позволяет) получить что то

Отсутствие чего то мешает (не позволяет) получить что то
Наличие того то мешает (не позволяет) получить нечто

подтверждение
куратора

Задачи

- | | |
|---------------------------|---|
| 🕒 Обучиться новым навыкам | 1 |
| 🕒 Закрепить навыки | 1 |
| 🕒 Повысить квалификацию | 1 |